

Febrero 2017

*Oleg Ustenko, Yulia Segura, Valentyn Povroznyuk, Edi Segura
Ieliena Segura (Traductora)*

Resumen Ejecutivo

- ❖ Durante los últimos dos meses, los separatistas respaldados por Rusia han intensificado sus hostilidades militares en el este de Ucrania. Estas medidas han llevado a que Ucrania y la comunidad internacional sigan esforzándose por encontrar una solución segura y duradera al conflicto. La necesidad de negociar una "solución segura para Ucrania" fue discutida durante las reuniones de Washington de la canciller alemana Angela Merkel y la primera ministra británica Teresa May con el presidente Donald Trump.
- ❖ El tema principal de la agenda de reforma de Ucrania sigue siendo la lucha contra la corrupción. Los esfuerzos en esta dirección se concentran en el castigo a los funcionarios corruptos y el aumento de la capacidad de los nuevos organismos anticorrupción.
- ❖ El crecimiento económico de Ucrania continúa a un ritmo robusto. Tras un crecimiento interanual del PIB del 4.7% en octubre-diciembre de 2016 y un crecimiento del PIB del 2.3% en 2016, Ucrania experimentó un crecimiento interanual del 35% en construcción en enero de 2017, incluido un aumento interanual del 57.4% en la construcción residencial. La producción industrial de Ucrania también siguió fortaleciéndose.
- ❖ Un mejor desempeño económico condujo a aumentos razonables de los salarios mensuales reales y nominales, que aumentaron un 11.6% interanual y un 23.8% interanual en enero. Con respecto al crecimiento del PIB para 2017, nuestro caso base es una tasa de crecimiento del 3.0%, pero podría ser reducido a 1.5% por el bloqueo.
- ❖ Un fuerte aumento de los ingresos del presupuesto estatal en enero condujo a un superávit presupuestario elevado. Los presupuestos locales también se ejecutaron con un superávit. Por lo tanto, el superávit del presupuesto consolidado ascendió a UAH 25.100 millones en enero.
- ❖ La inflación al consumidor sufrió pequeños cambios en enero, con el IPC de todos los artículos creciendo un 12,6% interanual, lo que estuvo en línea con las previsiones.
- ❖ El tipo de cambio UAH / USD fluctuó en el corredor de 26.90-27.05 UAH / USD durante la mayor parte de febrero. Para el año en su conjunto, anticipamos que el tipo de cambio se depreciará sólo ligeramente a 28.0 UAH / USD a finales de año, suponiendo que el actual bloqueo comercial en Europa del Este se resuelva pronto y el FMI mantiene su programa en Ucrania.
- ❖ En enero de 2017, la cuenta corriente de la balanza de pagos de Ucrania estuvo cerca del equilibrio, con un déficit de USD 26 millones. La cuenta financiera registró salidas netas de USD 177 millones. Como resultado, en enero de 2017, la balanza de pagos global tuvo un déficit de USD 202 millones, con las reservas internacionales a USD 15.4 mil millones a partir del 1 de febrero de 2017 (3,4 meses de importaciones.)

Los Indicadores principales Macroeconómicos	2011	2012	2013	2014	2015	2016f	2017f
PIB, mil millones USD	163	173	180	130	87	88	92
El Crecimiento real del PIB, el % yoy	5.5	0.2	0.0	-6.6	-9.9	2.0	3.0
Balance Fiscal (incl. Naftogaz/Pensiones), % del PIB	-4.3	-5.5	-6.5	-11.7	-2.1	-4.0	-3.0
Deuda Pública Exterior e Interior, % del PIB	36.4	36.6	40.4	69.4	80.1	84.4	82.0
Inflación, eop, % yoy	4.6	-0.2	0.5	24.9	43.3	12.4	10.0
Tasa de Cambio, Hryvnia por USD, eop	8.0	8.1	8.2	15.8	24.0	27.0	28.0
Balance de la Cuenta corriente, % del PIB	-6.3	-8.3	-9.0	-4.1	0	-3.7	-2.0
FDI, mil millones USD	7.0	7.2	4.1	0.3	2.3	3.4	3.0
Reservas Internacionales, mil millones USD	31.8	24.5	20.4	7.5	13.3	15.5	17.0
Deuda Pública Exterior, mil millones USD	33.3	32.1	31.7	34.9	47.0	55.0	60.0
Deuda Privada Exterior, mil millones USD	84.6	92.0	99.2	82.0	70.0	65.0	62.0

Febrero 2017

*Oleg Ustenko, Yulia Segura, Valentyn Povrozhnyuk, Edi Segura
Ieliena Segura (Traductora)*

Desarrollos Políticos y de Reforma

Durante los últimos dos meses, los separatistas respaldados por Rusia han intensificado sus hostilidades militares en el este de Ucrania. La ciudad de Avdiivka en la provincia de Donetsk siguieron siendo un blanco de disparos masivos por parte de los rebeldes. Casi todos los servicios comunales han sido afectados, incluyendo el suministro de agua y electricidad. Las ciudades más pequeñas de Donbass también han sido atacadas por separatistas respaldados por Rusia. Junto con la agresión creciente en Donbass por los separatistas, ha habido un aumento significativo en el equipo militar ruso y tropas en las fronteras orientales de Ucrania durante el último mes. De acuerdo con el Ministerio de Defensa de Ucrania, el número de tropas rusas concentradas en la frontera de Ucrania ha alcanzado alrededor de 50 mil.

A pesar de los importantes esfuerzos realizados por Ucrania para reintroducir una cesación del fuego en la zona, la situación sigue siendo impredecible. Ucrania también ha buscado el apoyo de los países occidentales para presionar a Rusia para que ejerza su influencia en los separatistas para detener la agresión. El 2 de febrero, los miembros del Consejo de Seguridad pidieron a todas las partes que detuvieran las acciones militares en la región y "expresaron su pleno apoyo a la soberanía e integridad territorial de Ucrania ya la necesidad de un estricto cumplimiento de los Acuerdos de Minsk". También se presentó a la agenda de la Conferencia de Seguridad de Munich a mediados de febrero. El primer día de la conferencia, el presidente Poroshenko señaló la necesidad de las acciones colectivas de Occidente y Ucrania contra los agresores. Les pidió que continuaran las sanciones contra la Federación de Rusia. Como resultado, en su reunión del 13 de marzo, la UE tomó la decisión de continuar sus sanciones contra Rusia por 6 meses. Aunque la Federación de Rusia sigue negando su participación directa en el conflicto, se espera que las acciones unidas de la comunidad internacional tengan un impacto en el comportamiento de Rusia. También existe la expectativa de que la nueva administración en los Estados Unidos podría estar más comprometida en la búsqueda de una solución al conflicto en Ucrania oriental. Ucrania sigue en la agenda de las principales reuniones de líderes internacionales. Más recientemente, se discutió la necesidad de negociar una "solución segura y segura para Ucrania" durante las reuniones en Washington de la canciller alemana Angela Merkel y la primera ministra británica Teresa May con el presidente Donald Trump.

En febrero, varios parlamentarios ucranianos se unieron a ex-militantes ucranianos para bloquear el comercio con los territorios temporalmente ocupados de Donbass. En particular, se bloquearon las conexiones ferroviarias. El objetivo principal de los manifestantes pro-ucranianos era detener la provisión de ingresos a los terroristas, los ingresos que están financiando sus operaciones militares contra Ucrania. Inicialmente, el gobierno ucraniano intentó levantar el bloqueo comercial, principalmente porque muchas empresas ucranianas ubicadas en Donbass (en particular en la producción de carbón) habían reconocido su jurisdicción ucraniana y estaban pagando impuestos al presupuesto ucraniano que ascendió a unos USD 1,500 millones el año pasado. Sin embargo, los separatistas respondieron por tomar estas empresas ucranianas y, simultáneamente, Rusia decidió reconocer los pasaportes emitidos por las autoridades separatistas. Sobre esta base, el Consejo Nacional de Seguridad y Defensa de Ucrania decidió mantener el bloqueo hasta que las empresas ucranianas sean devueltas a sus dueños originales. La resolución del conflicto está pendiente. Si no se resuelve pronto, Ucrania podría perder USD 1,500 millones en ingresos fiscales y USD 2,000 millones en exportaciones.

El tema principal de la agenda de reforma de Ucrania sigue siendo la lucha contra la corrupción. Los esfuerzos en curso en esta dirección se concentran en el castigo de funcionarios corruptos y el aumento de la capacidad de los nuevos organismos anticorrupción. En una nota positiva, la Agencia Nacional Anticorrupción ya inició varios procesos judiciales contra funcionarios del gobierno, incluido el jefe del Servicio Fiscal del Estado de Ucrania, el Sr. Roman Nasirov. Una acción clave pendiente es el establecimiento de un tribunal especializado en la lucha contra la corrupción que pueda ser capaz de tratar los casos judiciales de manera más efectiva e

Sede la Oficina de EEUU
123 N.Posta de Oak Ln., Sala 410
Houston, Texas 77024 EEUU
Tel.: +1 (713) 621-3111
Fax: +1 (713) 621-4666
Correo electrónico: sbleyzer@sigmableyzer.com

Where Opportunities Emerge.

Oficina de Kiev, Ucrania
4A Calle Baseina, 8 Piso
Kiev 01004, Ucrania
Tel.: +38 (044) 284-1289
Fax: +38 (044) 284-1283
Correo electrónico: kiev.office@sigmableyzer.com.ua

Febrero 2017

*Oleg Ustenko, Yulia Segura, Valentyn Povroznyuk, Edi Segura
Ieliena Segura (Traductora)*

imparcial. La expectativa general es que la velocidad de estas reformas clave se acelerará, bajo la presión de los socios internacionales de Ucrania (incluidas las IFI) y de la sociedad civil en rápido desarrollo y altamente activa.

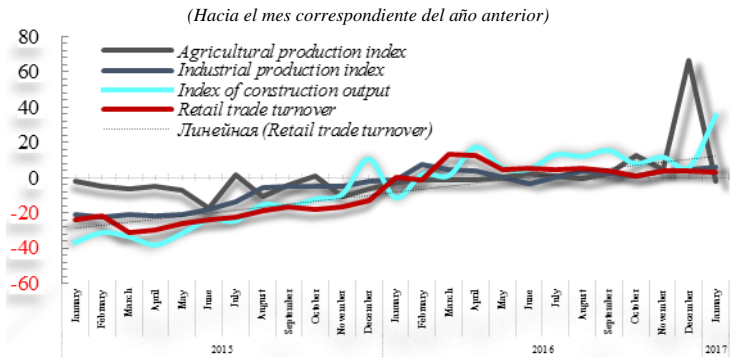
El Crecimiento Económico

El crecimiento económico de Ucrania continúa a un ritmo robusto. Tras un crecimiento interanual del PIB del 4.7% en octubre-diciembre de 2016 y un crecimiento del PIB del 2.3% en 2016, Ucrania experimentó un crecimiento interanual del 35% en la construcción en enero de 2017, incluyendo un aumento interanual del 57.4% en la construcción residencial. La producción industrial de Ucrania también ha seguido fortaleciéndose con una tasa de crecimiento del 5.6% interanual, frente al 4.5% interanual en diciembre de 2016. Además, el transporte de mercancías y pasajeros de Ucrania tuvo un buen desempeño, aumentando un 23.7% interanual y un 13.8% respectivamente, comparado con 2.7% y 8.9% interanual en diciembre de 2016. Por otro lado, el sector agrícola registró una caída interanual del 2.4% en la producción, debido en parte al mal tiempo y al hecho de que en el mes anterior la producción había sido anormalmente alta en 66.4% interanual.

El crecimiento del 5.6% interanual de la industria fue apoyado por un crecimiento interanual del 9.9% en la manufactura. Las siguientes actividades industriales fueron las que más contribuyeron al crecimiento industrial de 5.6% interanual: producción de productos alimenticios con contribución al crecimiento del 26.0% (con un crecimiento interanual del 8.1%); metalurgia, contribución del 22.5% (crecimiento interanual del 8.5%); maquinaria y equipo, 13.6% de contribución (16.1% interanual); productos minerales no metálicos, contribución del 10.2% (crecimiento interanual del 20.3%); y productos de madera, contribución del 3.6% (7.3% interanual). No obstante, algunas actividades industriales contribuyeron negativamente al crecimiento industrial en enero de 2017, de la siguiente manera: coque y productos refinados de petróleo, contribución -4.2% (-7% crecimiento interanual); y productos químicos y productos químicos, -3.5% de contribución (-8.9% crecimiento interanual).

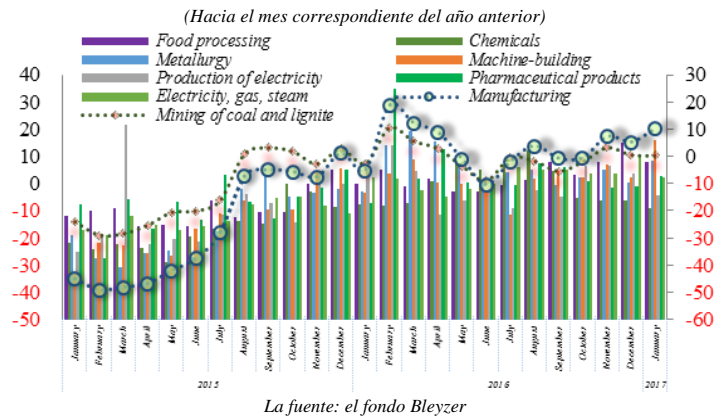
A nivel regional, la mayoría de las provincias gozaron de tasas positivas de crecimiento industrial en enero de 2017, con las mayores tasas de crecimiento en las siguientes regiones: Zhytomyr (42.7% interanual); Lujansk (30% interanual), Vinnytsa (26.2% interanual), Odessa (24.5% interanual), Kirovograd (21.4% interanual), Volyn (13.7% interanual), Ternopil (13.2% interanual), Ivano-Frankivsk (10.0%), M Kiev (9.4%), Kharkiv (7.4% interanual), Zaporizhia (7.2% interanual), Donetsk (5.3% interanual), Kyiv (4.5% interanual),

Los índices económicos de Ucrania por el Sector, el % yoy



La producción industrial de Ucrania también ha seguido fortaleciéndose con una tasa de crecimiento del 5.6% interanual, frente al 4.5% interanual en diciembre de 2016. Además, el transporte de mercancías y pasajeros de Ucrania tuvo un buen desempeño, aumentando un 23.7% interanual y un 13.8% respectivamente, comparado con 2.7% y 8.9% interanual en diciembre de 2016.

La producción industrial por los Sectores, el % yoy



Sede la Oficina de EEUU
123 N.Posta de Oak Ln., Sala 410
Houston, Texas 77024 EEUU
Tel.: +1 (713) 621-3111
Fax: +1 (713) 621-4666
Correo electrónico: sbleyzer@sigmableyzer.com

Where Opportunities Emerge.

Oficina de Kiev, Ucrania
4A Calle Baseina, 8 Piso
Kiev 01004, Ucrania
Tel.: +38 (044) 284-1289
Fax: +38 (044) 284-1283
Correo electrónico: kiev.office@sigmableyzer.com.ua

Febrero 2017

*Oleg Ustenko, Yulia Segura, Valentyn Povroznyuk, Edi Segura
Ieliena Segura (Traductora)*

Khivnitsky (3.5% interanual), Chernivtsi (3.3% interanual), Dnipropetrovsk (2.6% interanual), Poltava (0.7% interanual) y Cherkasy (0.5% interanual). Por otra parte, varios oblasts siguieron experimentando tasas de crecimiento negativas en enero, como sigue: Rivne (-15.0% interanual), Chernihiv (-9.3% interanual), Zakarpattia (-6.7% interanual), Sumas (-2.7%) , y Mykolaiv (-2.4% interanual).

Un mejor desempeño económico condujo a aumentos razonables de los salarios mensuales reales y nominales, que aumentaron un 11.6% interanual y un 23.8% interanual en enero. Con respecto al crecimiento del PIB para 2017, nuestro caso base es una tasa de crecimiento del 3.0%; Pero podría reducirse a 1.5% si el bloqueo comercial en el este de Ucrania no se resuelve pronto.

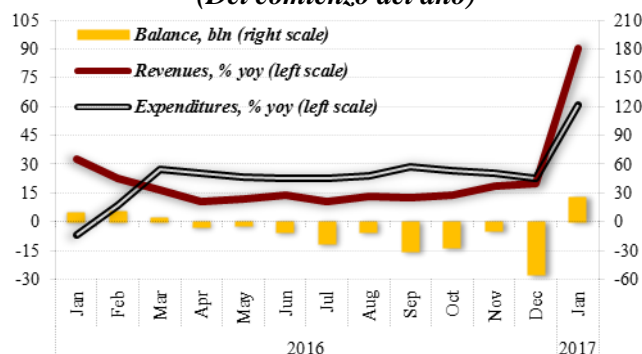
La Política Fiscal

Un fuerte aumento de los ingresos del presupuesto estatal en enero llevó a un alto superávit presupuestario del estado. El superávit del presupuesto estatal de UAH 15.8 mil millones era dos tercios más alto que en enero de 2016. Los presupuestos locales también fueron ejecutados con un excedente de UAH 9.3 mil millones. Por lo tanto, el superávit presupuestario consolidado ascendió a 25,100 millones de UAH en enero, lo que proporciona al gobierno de Ucrania cierto espacio fiscal para acomodar futuros shocks fiscales.

Los ingresos del presupuesto del Estado se duplicaron en enero, en comparación con su nivel de hace un año.

Este crecimiento fue impulsado principalmente por un incremento en los ingresos por ingresos tributarios (que crecieron 108.5% interanual) gracias a una mayor recuperación de las actividades económicas y a la expansión de los ingresos de importación. Además, se introdujeron algunos cambios en la legislación tributaria que incrementaron los ingresos, como la imposición de las importaciones de gas durante el despacho de aduanas, el levantamiento de la tributación privilegiada de las empresas agrícolas y el aumento de las tasas del impuesto especial. Además, los reembolsos del IVA fueron bajos en enero, lo que garantizó altos ingresos de este impuesto. El aumento en el salario mínimo llevó a un aumento en los ingresos del impuesto sobre la renta de las personas físicas (27.1% interanual). El crecimiento de los ingresos del presupuesto local fue inferior al de los ingresos del presupuesto estatal, pero sigue siendo alto en 51.3% interanual. Así, los ingresos del presupuesto consolidado crecieron un 90.3% interanual en enero. El aumento de los ingresos presupuestarios también se vio respaldado por la "de-informalización" de la economía causada por las recientes reformas económicas, como el aumento de los precios de la energía.

**La dinámica de los componentes unidos del presupuesto
(Del comienzo del año)**



La fuente: el Ministerio de Finanzas de Ucrania, el fondo Bleyzer

El crecimiento de los gastos del presupuesto estatal fue casi dos veces menor en comparación con el de los ingresos, con un 57.9% interanual. Este crecimiento se debió principalmente a la expansión de los gastos de nómina debido al aumento de los salarios mínimos. Al mismo tiempo, los gastos en privilegios y subsidios a la población también aumentaron debido a los mayores aranceles de los servicios públicos. En conjunto, los gastos presupuestarios consolidados aumentaron un 60.7% interanual en el mes que se informa.

Sede la Oficina de EEUU
123 N.Posta de Oak Ln., Sala 410
Houston, Texas 77024 EEUU
Tel.: +1 (713) 621-3111
Fax: +1 (713) 621-4666
Correo electrónico: sbleyzer@sigmableyzer.com

Where Opportunities Emerge.

Oficina de Kiev, Ucrania
4A Calle Baseina, 8 Piso
Kiev 01004, Ucrania
Tel.: +38 (044) 284-1289
Fax: +38 (044) 284-1283
Correo electrónico: kiev.office@sigmableyzer.com.ua

Febrero 2017

*Oleg Ustenko, Yulia Segura, Valentyn Povrozhnyuk, Edi Segura
Ieliena Segura (Traductora)*

La Política Monetaria

La inflación. La inflación al consumidor sufrió pocos cambios en enero. El IPC de todos los artículos creció un 12.6% interanual, lo que estuvo en línea con las previsiones. Esta inflación fue el resultado del aumento de los costos de producción, la subida de los precios de los productos básicos en los mercados mundiales y una cierta depreciación de la moneda nacional a finales de 2016. La inflación subió a 6.2% interanual.

La mayoría de los grupos de bienes y servicios registraron cambios insignificantes en los precios en enero. Sin embargo, una cierta desaceleración en el crecimiento de los precios de los productos

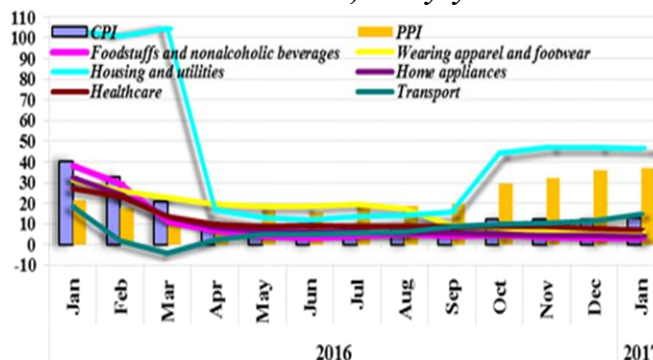
alimenticios, la vivienda y los servicios públicos, la asistencia sanitaria, la educación y el ocio fueron más que compensados por el crecimiento acelerado de los precios del alcohol y los productos del tabaco (debido al aumento de los IVA de estos productos). El transporte registró la mayor aceleración en el crecimiento de precios de 11.4% interanual en diciembre de 2016 a 14.9% interanual en enero. Dejamos nuestra previsión de inflación al consumidor para 2017 sin cambios en 10% interanual.

Sector bancario. El crecimiento de los depósitos se desaceleró ligeramente en enero, lo que es común para este período en Ucrania, ya que las fiestas de Año Nuevo inducir a la población y las empresas a retirar los depósitos. En particular, el crecimiento de los depósitos en moneda nacional disminuyó apenas 0.4 puntos porcentuales, ya que una desaceleración de 3.5 puntos porcentuales en el crecimiento de los depósitos corporativos hasta el 8.5% interanual fue parcialmente compensada por una aceleración de 2.8 puntos porcentuales del crecimiento de los depósitos de los hogares a 8.0%. La evolución negativa de los depósitos en moneda extranjera denominados en USD fue más significativa. Su descenso se aceleró de 0.4% interanual a 2.4% interanual, principalmente debido a una cierta desaceleración en el crecimiento de su componente del sector corporativo a 3.0% interanual. La disminución de los depósitos en moneda extranjera de los hogares denominados en USD se mantuvo casi sin cambios en un 3.7% interanual.

Las actividades crediticias de los bancos se debilitaron un poco en enero. El crecimiento de los préstamos del sector corporativo se desaceleró ligeramente, pero siguió siendo significativo en un 22.6% interanual. Esto más que compensó los efectos de la desaceleración de la disminución de los préstamos de los hogares a 2.4% interanual. Por lo tanto, el crecimiento de los préstamos en moneda nacional total se desaceleró sólo 0.7 puntos porcentuales a 16.2% interanual. La disminución de los préstamos en moneda extranjera se aceleró hasta el 21.9% interanual en enero, debido a las bajas aceleradas tanto en el sector empresarial como en el sector doméstico (22.3% interanual y 19.3% interanual).

La base monetaria disminuyó un 5.1% en enero debido a las disminuciones significativas en los saldos de caja. Esto llevó a una desaceleración significativa en su crecimiento interanual de 13.6% interanual en diciembre de 2016 a sólo 0.8% interanual en enero. Del mismo modo, la dinámica de los depósitos y la disminución del efectivo de los bancos causó una disminución del 3.3% en la oferta de dinero, desacelerando su expansión interanual en 3.7 puntos porcentuales a 7.1% interanual.

CPI, PPI, y el Crecimiento de los Precios por las Mercancías Escogidas Y el servicio, el % yoy



La fuente: el servicio estatal Estadístico de Ucrania, el fondo Bleyzer

Sede la Oficina de EEUU
123 N.Posta de Oak Ln., Sala 410
Houston, Texas 77024 EEUU
Tel.: +1 (713) 621-3111
Fax: +1 (713) 621-4666
Correo electrónico: sbleyzer@sigmableyzer.com

Where Opportunities Emerge.

Oficina de Kiev, Ucrania
4A Calle Baseina, 8 Piso
Kiev 01004, Ucrania
Tel.: +38 (044) 284-1289
Fax: +38 (044) 284-1283
Correo electrónico: kiev.office@sigmableyzer.com.ua

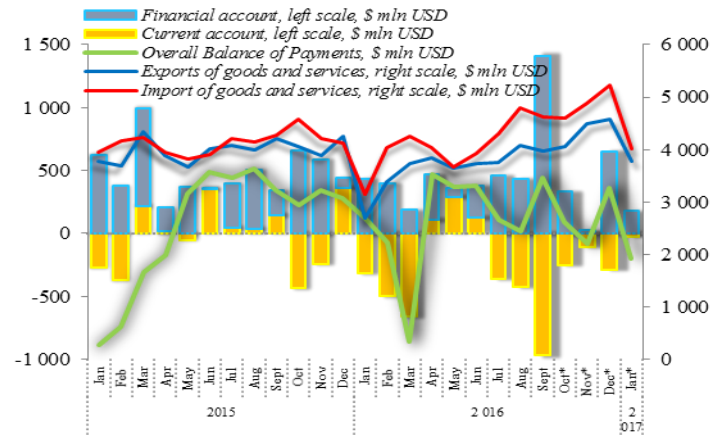
Febrero 2017

*Oleg Ustenko, Yulia Segura, Valentyn Povroznyuk, Edi Segura
Ieliena Segura (Traductora)*

Hryvnia Tipo de Cambio. El tipo de cambio UAH / USD fluctuó dentro del corredor de 26.90-27.05 UAH / USD durante la mayor parte de febrero. Al mismo tiempo, las compras activas de dólares por parte de bancos con capital extranjero a efectos de repatriación de dividendos condujeron a una depreciación a corto plazo del tipo de cambio a principios de mes. El aumento por el NBU del límite de posición de divisas para los bancos llevó a otro período corto de depreciación más cerca de la mitad del mes. Para el año en su conjunto, anticipamos que el tipo de cambio se depreciará sólo ligeramente a 28.0 UAH / USD a finales de año, suponiendo que el actual bloqueo comercial en el Este de Ucrania se resuelva pronto, y el FMI reanuda su programa de préstamos en Ucrania pronto.

Gracias a una situación relativamente estable con el tipo de cambio, el NBU suavizó las regulaciones cambiarias temporales. En particular, el regulador levantó la venta obligatoria de las entradas de divisas de no residentes, cuando esas entradas se realizaron en forma de colateral en efectivo. Asimismo, suavizó los requisitos de las compras de divisas por parte de los bancos para sus clientes, aumentando los importes permitidos para las compras (de USD 25,000 a USD 100,000) y permitiendo no incluir los montos de garantía en efectivo en el saldo total a cuenta de un residente. Por último, el regulador también aumentó el límite de la posición de divisas de 0.1% a 0.5% del capital regulatorio de un banco.

El equilibrio exterior De paga de Ucrania, mln USD



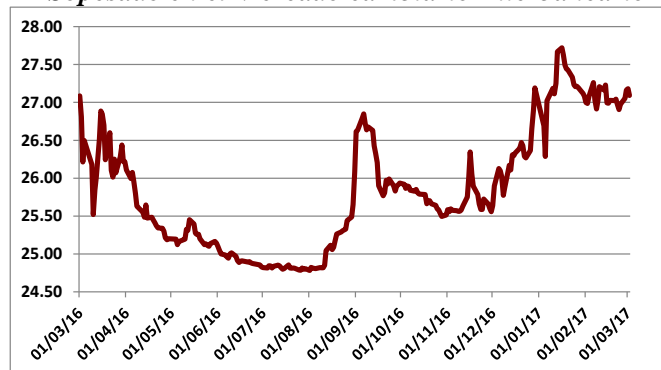
La fuente: NBU, el fondo Bleyzer

El comercio internacional y el capital

En enero de 2017, la cuenta corriente de la balanza de pagos de Ucrania estaba cerca del equilibrio, con un déficit de USD 26 millones, frente a un déficit de USD 315 millones en enero de 2016. Esta mejora se debió a una reducción del déficit de la cuenta de bienes y servicios, de USD 652 millones en diciembre de 2016 a USD 236 millones en enero. En enero, las exportaciones de mercancías de Ucrania alcanzaron los USD 2,800 millones, un crecimiento del 52.6% interanual, frente al 9.2% interanual en diciembre de 2016. Al mismo tiempo, las importaciones de mercancías de Ucrania se desaceleraron hasta 32% % interanual comparado a 35% en diciembre de 2016.

Los mejores productos de exportación fueron los siguientes: productos minerales (71.9% interanual), metalurgia (70.1% interanual), productos agrícolas (55.4% interanual), bienes industriales (46.3% interanual), y maquinaria y equipo (34.3% interanual). Por otro lado, las exportaciones de productos químicos disminuyeron un 8.7% interanual. Los productos agrícolas representan actualmente el 48.6% de las exportaciones totales, seguido de la metalurgia con el 26.5%. En cuanto a las

La dinámica del Curso de cambio UAH/USD Medio Sopesado en el Mercado cambiario Interbancario



La fuente: NBU, el fondo Bleyzer

Sede la Oficina de EEUU
123 N.Posta de Oak Ln., Sala 410
Houston, Texas 77024 EEUU
Tel.: +1 (713) 621-3111
Fax: +1 (713) 621-4666
Correo electrónico: sbleyzer@sigmableyzer.com

Where Opportunities Emerge.

Oficina de Kiev, Ucrania
4A Calle Baseina, 8 Piso
Kiev 01004, Ucrania
Tel.: +38 (044) 284-1289
Fax: +38 (044) 284-1283
Correo electrónico: kiev.office@sigmableyzer.com.ua

Febrero 2017

*Oleg Ustenko, Yulia Segura, Valentyn Povrozhnyuk, Edi Segura
Ieliena Segura (Traductora)*

importaciones, las categorías con mayor crecimiento fueron productos minerales, incluyendo energía (65.1% interanual), maquinaria y equipo (61.3% interanual) y bienes industriales (32.8% interanual).

En cuanto a la representación regional del comercio internacional, las exportaciones de Ucrania a Asia aumentaron significativamente en un 61.5% interanual (35% del total) debido al aumento de las exportaciones de granos. Las exportaciones a la UE aumentaron un 29.5% interanual, menos que la tasa media de crecimiento y, por lo tanto, su participación disminuyó al 35% de las exportaciones. Las exportaciones a los países de la CEI aumentaron rápidamente en un 75.8% interanual, y su participación en las exportaciones totales aumentó hasta el 14.6% en enero de 2017 (Rusia conservó un 8% de las exportaciones). Por el lado de las importaciones, Ucrania aumentó las importaciones de los países de la CEI en un 58.4% interanual, Europa, un 34.1% interanual y Asia, un 17.7% interanual.

En enero de 2017, la cuenta financiera tuvo salidas netas de USD 177 millones, en comparación con las entradas netas de USD 436 millones en enero de 2016. La inversión extranjera directa ascendió a sólo USD 17 millones.

En conjunto, en enero de 2017, la balanza de pagos global tuvo un déficit de USD 202 millones, bajando las reservas de NBU a USD 15,400 millones al 1° de febrero de 2017, lo que equivale a 3.4 meses de importaciones. El FMI decidió retener su desembolso previsto de USD 1.0 mil millones hasta que los efectos económicos del bloqueo comercial en Ucrania oriental y la incautación de empresas ucranianas por los separatistas sean plenamente evaluados. El Gobierno está actualizando sus previsiones macroeconómicas en vista de estos acontecimientos y espera presentar su análisis al FMI en un futuro cercano.